



La Fusée

Formation Copilot dans Word

Gagnez en efficacité et perfectionnez la présentation de vos documents Word grâce à l'Intelligence Artificielle



Propulsez votre entreprise sur le devant de la scène avec La Fusée!

Pourquoi suivre la formation Copilot dans Word?

Grâce à des exemples d'application concrète et de ses fonctionnalités variées, notre formation vous donnera tous les outils et connaissances nécessaires pour gagner en productivité dans Word.

4 Bénéfices



PERFORMER

Mettre à profit cet outil pour gagner du temps sur la rédaction et la mise en page de documents et vous permettre de vous concentrer sur le plus important



SE DÉMARQUER

Développer une stratégie innovante et hautement efficace grâce à l'intelligence de la suite bureautique la plus répandue au monde



ACCÉLÉRER

Gagner en productivité grâce aux nombreux outils désormais accessibles et aux astuces d'utilisation de Copilot dans Word données par nos formateurs



ÉCHANGER

Profiter d'une formation interactive en petit groupe pour échanger et apprendre de l'expérience de votre formateur et des autres participants présents

Programme de formation

En quatre modules et à l'aide d'exemples concrets d'utilisation des outils, vous apprendrez à utiliser Copilot dans Word dans votre quotidien professionnel.

Module 1

Utiliser Word et Copilot efficacement

- Comprendre ce qu'est Copilot
- Comprendre les fonctionnalités de Copilot Pro
- Les fonctionnalités Word à connaître

Module 2

Rédiger un document avec Copilot dans Word

- Rédiger un rapport sur un sujet choisi avec Copilot
- Connaître les éléments clés d'un prompt optimisé pour Copilot
- Générer une liste d'idées de contenus avec Copilot
- Adapter la mise en forme de votre document grâce à l'IA

Module 3

Utiliser Copilot avec un document existant

- Transformer votre document Word avec Copilot
- Poser des questions sur un document Word
- Traduire un document avec Copilot
- Mettre en forme ses tableaux avec l'IA
- Utiliser la dictée et Copilot pour prendre des notes efficacement

Module 4

Accélérer en allant encore plus loin

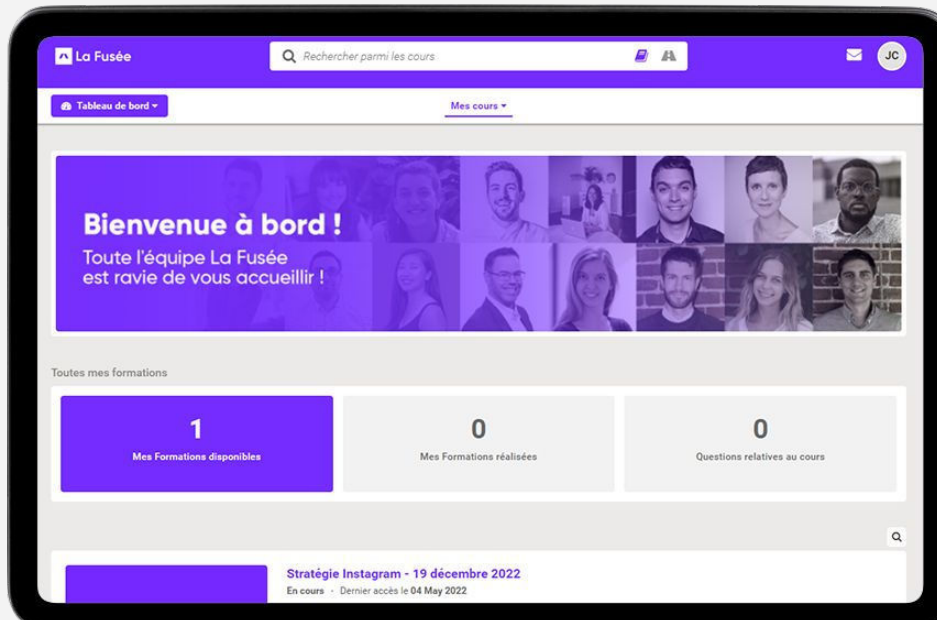
- Utiliser les bibliothèques de prompt pour maximiser votre utilisation de Copilot dans Word
- Exploiter le potentiel de l'application mobile Copilot
- Découvrir des fonctionnalités supplémentaires de Copilot dans Word
- Rester à jour avec les évolutions futures de Copilot dans Word



Aperçu de l'expérience **La Fusée**

Découvrez un avant goût de ce qui vous attend en embarquant avec nous!

Votre portail d'apprentissage personnalisé



Subvention Gouvernementale (Emploi-Québec)

Dans le cadre du programme de la mesure de formation de la main-d'œuvre à l'intention des entreprises, vous pouvez vous **faire rembourser à hauteur de 50% minimum** sur les frais des formations réalisées avec le centre de formation La Fusée.

Pour obtenir cette subvention, vous devez contacter votre Centre Local d'Emploi, qui vous aidera à monter un dossier.

Nous vous accompagnons dans la constitution de celui-ci en vous fournissant toutes les pièces nécessaires : plan de formation détaillé et CV des formateurs.

Contactez-nous au (438) 867-1777 ou via notre formulaire de contact, pour avoir toutes les informations nécessaires.

Ils nous font confiance, soyez les prochains !

DECATHLON

NESPRESSO

Université 
de Montréal


DÉVELOPPEMENT
ÉCONOMIQUE DE
L'AGGLOMÉRATION
DE LONGUEUIL

 Fondation
CHU
Sainte-
Justine


Fédération des chambres
de commerce du Québec

 Conseil québécois
du commerce de détail


Fièrement accrédité



MEMBRE INSTITUTIONNEL
SOFEDUC


*Travail, Emploi
et Solidarité sociale*
Québec 


 **La Fusée**

Contact et Informations

 438-867-1777

 5605 Avenue de Gaspé
Suite 703, Montréal, QC
H2T 2A4

 Lundi - Vendredi
8.00 - 18.00

 NEQ: 1773823114

Campus

Online
Amérique du Nord
Europe

Parcours

Stratégie Marketing Web
SEO
Publicité Google
Médias Sociaux
U/X
E-commerce

Cours

Stratégie Web
SEO
Publicité Web
Stratégie Média Sociaux
Google Analytics & GA4
Google Tag Manager
Google Data Studio
Redaction Web
Introduction au Metaverse
Expérience Utilisateur (UX)